



6+



24



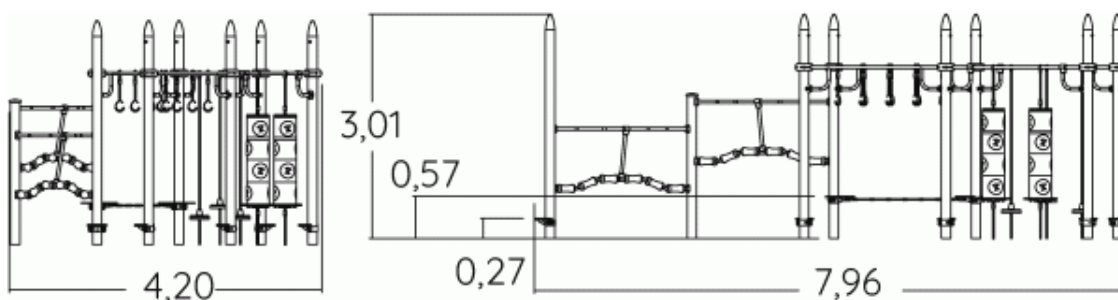
2,32m



1 = 7,86m
2 = 4,2m
3 = 3,01m



Inclusion motrice
Inclusion sensorielle
Inclusion mentale



Fonctions ludiques : 13

S'équilibrer



x4

Traverser



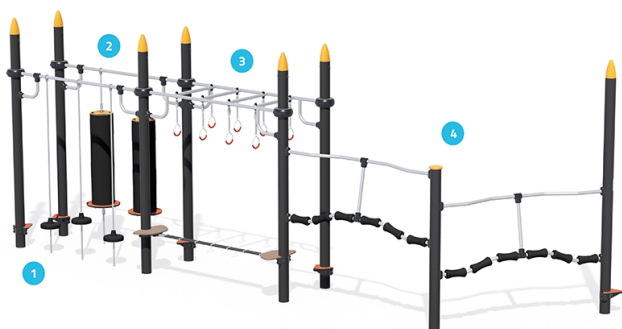
x6

Se suspendre



x3

Eléments constitutants

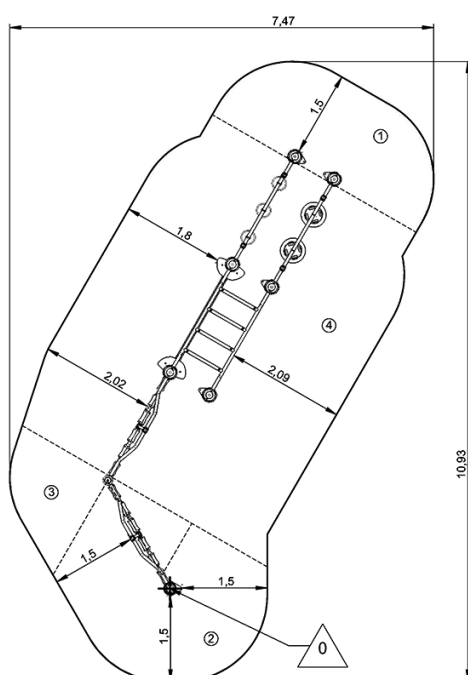


- ❶ Pôles suspendus
- ❷ Rouleaux suspendus
- ❸ Passerelle anneaux
- ❹ Passerelle "Crabe"

Installation de l'équipement

IMPORTANT : Se référer impérativement à la notice de montage pour le dimensionnement des zones de sécurité

- Zone d'impact (surface normative minimale)
- Espace libre



1	0,6m	6,5m ²
2	0,86m	8m ²
3	1,22m	3,5m ²
4	2,32m	31,5m ²



2

08h00

0.61m³


49m²

573kg

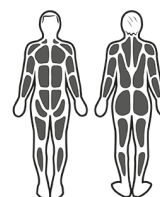
107kg

EN

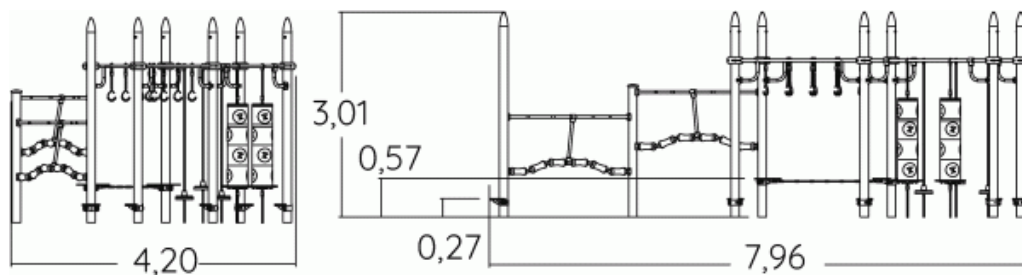
1176



Équation sportive



Stimulation musculaire



► **Activités Sportives :** 13

S'équilibrer



Traverser



Se suspendre



renforcement musculaire

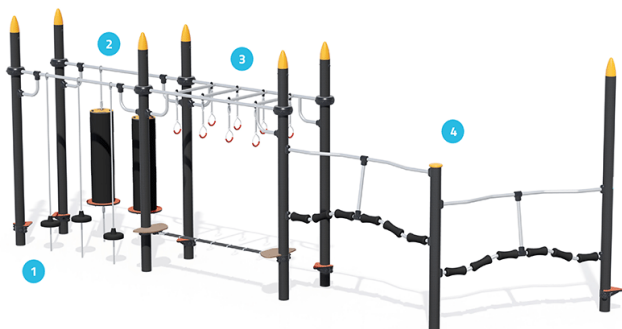
cardio

équilibre

coordination



Éléments constitutants

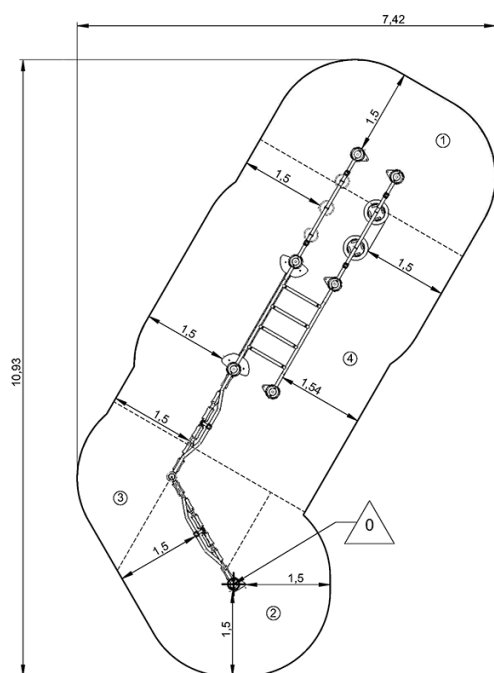
- ① Pôles suspendus
- ② Rouleaux suspendus
- ③ Passerelle anneaux
- ④ Passerelle "Crabe"



Installation de l'équipement

IMPORTANT : Se référer impérativement à la notice de montage pour le dimensionnement des zones de sécurité

-  Zone d'impact (surface normative minimale)
-  Espace libre



m²

1	0,6m	8,5m ²
2	0,86m	8m ²
3	1,22m	5,5m ²
4	1,32m	22m ²



2



08h00



0.61m³

m²

49m²



573kg



107kg

